





















<p>BOBARD 620 BOBARD 621 BOBARD CC55 BOBARD CC70</p>			<p>Symbol 1: X2P5142FSRA Symbol 2: 0510625022 Symbol 3: Geom. objem 17 cm³/ot., točivosť vpravo, Φ80mm osadzovací krúžok, hriadeľ kuželová 1:5, pripojenie sanie/výtlak príruha 35/40</p>
<p>BOBARD K30 BOBARD K35 BOBARD K40</p>			<p>Symbol 1: X2P4511FSRA Symbol 2: 0510415313 Symbol 3: Geom. objem 9 cm³/ot, točivosť vľavo, Φ50mm osadzovací krúžok, hriadeľ kuželová 1:5, pripojenie sanie/výtlak príruha 35/40mm</p>
<p>BOBARD K42 BOBARD K53</p>			<p>Symbol 1: X2P5122FSRA Symbol 2: 0510615010 Symbol 3: Geom. objem 17 cm³/ot, točivosť vpravo, Φ50mm osadzovací krúžok, hriadeľ kuželová 1:5, pripojenie sanie/výtlak príruha 35/40mm</p>





BOBARD M55			<p>Symbol 1: X2P5111FSRA Symbol 2: 0510615314 Symbol 3:</p> <p>Geom. objem 17 cm³/ot, točivosť vľavo, Φ50mm osadzovací krúžok, hriadeľ kuželová 1:5, pripojenie sanie/výtlak prírubá 35/40mm</p>
BOBARD M75			<p>Symbol 1: X2P4342FSRA Symbol 2: 0510325006 Symbol 3:</p> <p>Geom. objem 6 cm³/ot, točivosť vpravo, Φ80mm osadzovací krúžok, hriadeľ kuželová 1:5, pripojenie sanie/výtlak prírubá 35/40mm</p> <p>Symbol 1: X2P5142FSRA Symbol 2: 0510625022 Symbol 3:</p> <p>Geom. objem 17 cm³/ot, točivosť vpravo, Φ80mm osadzovací krúžok, hriadeľ kuželová 1:5, pripojenie sanie/výtlak prírubá 35/40mm</p>

BOBARD PX55			<p>Symbol 1: 9S241FQA5143 Symbol 2: 0510900028 Symbol 3:</p> <p>Dĺžka 197,1 MM +10,2 MM; 2 sekcie; Geom. objem 17+6 cm³/ot, točivosť vľavo, Φ80mm osadzovací krúžok, hriadeľ kuželová 1:5, pripojenie sanie/výtlak príruha 35/40mm</p>
CARRARO 321			<p>Symbol 1: X2P4742FSRA Symbol 2: 0510525009 Symbol 3:</p> <p>Geom. objem 11 cm³/ot, točivosť vpravo, Φ80mm osadzovací krúžok, hriadeľ kuželová 1:5, pripojenie sanie/výtlak príruha 35/40mm</p>

CARRARO 450,45			<p>Symbol 1: X2P5141FSRA Symbol 2: 0510625315 Symbol 3:</p> <p>Geom. objem 17 cm³/ot, točivosť vľavo, Φ80mm osadzovací krúžok, hriadeľ kuželová 1:5, pripojenie sanie/výtlak prírubou 35/40mm</p>
<p>CARRARO 451,4 CARRARO 481,4 CARRARO 571,4 CARRARO 581,4</p>			<p>Symbol 1: X2P4741FSRA Symbol 2: 0510525311 Symbol 3:</p> <p>Geom. objem 11 cm³/ot, točivosť vľavo, Φ80mm osadzovací krúžok, hriadeľ kuželová 1:5, pripojenie sanie/výtlak prírubou 35/40mm</p> <p>Symbol 1: 9S241FQA5147 Symbol 2: 0510900029 Symbol 3:</p> <p>Dĺžka 205,1 MM +9,1 MM; Geom. objem 17+11 cm³/ot, točivosť vľavo, Φ80mm osadzovací krúžok, hriadeľ kuželová 1:5, pripojenie sanie/výtlak prírubou 35/40mm</p>
			

CARRARO 4800			<p>Symbol 1: X2P4701HPOA Symbol 2: 0510525331 Symbol 3: 0510525323</p> <p>tesnenie FKM; Geom. objem 11 cm³/obr, točivosť vľavo, Φ36,5mm osadzovací krúžok; hriadeľ drážková, 9zubov z=9 DIN5482, pripojenie sanie/výtlak príruha 40/30mm</p>
CARRARO 5500			<p>Symbol 1: X2P4701EPOA Symbol 2: 0510525313 Symbol 3:</p> <p>Geom. objem 11 cm³/ot, točivosť vľavo, Φ36,5mm osadzovací krúžok, hriadeľ kuželová 1:8, pero 4mm, pripojenie sanie/výtlak príruha 30/40mm</p>
CARRARO 7000			<p>Symbol 1: X2P5102EPOA Symbol 2: 0510625016 Symbol 3:</p> <p>Geom. objem 17 cm³/ot, točivosť vpravo, Φ36,5mm osadzovací krúžok, hriadeľ kuželová 1:8, pero 4mm, pripojenie sanie/výtlak príruha 40/30mm</p>

CARRARO 7700			Symbol 1: X2P4701E00A Symbol 2: 0510525344 Symbol 3: PERO 4 MM, Geom. objem 11 cm ³ /ot, točivosť vľavo, Φ36,5mm osadzovací krúžok, hriadeľ kuželová 1:8, pero 4mm, pripojenie sanie/výtlak príruha 30/30mm
CASE 1255 XL CASE 1455 XL			Symbol 1: 9S211HQA4947+25409 Symbol 2: 0510555306 Symbol 3: Geom. objem 14+11 cm ³ /ot., točivosť vľavo, Φ50mm osadzovací krúžok, hriadeľ drážková, 9zubov z=9 DIN5482, pripojenie sanie/výtlak príruha 40/35mm
CASE CS 577			Symbol 1: X2P4921FSRA Symbol 2: 0510515316 Symbol 3: Geom. objem 14 cm ³ /ot, točivosť vľavo, Φ50, hriadeľ kuželová 1:5, pripojenie sanie/výtlak príruha 40/35mm

<p>DAVID BROWN 1200, 1210, 1212,</p>			<p>Symbol 1: X2P4701EPOA Symbol 2: 0510525313 Symbol 3: PERO 4 MM, Geom. objem 11 cm³/ot, točivosť vľavo, Φ36,5mm osadzovací krúžok, hriadeľ kuželová 1:8, pero 4mm, pripojenie sanie/výtlak príruha 30/40mm</p>
<p>DAVID BROWN 1294</p>			<p>Symbol 1: X2P5302EPOA Symbol 2: 0510625319 Symbol 3: 0510625362 PERO 4 MM, Geom. objem 19 cm³/ot, točivosť vpravo, Φ36,5mm osadzovací krúžok, hriadeľ kuželová 1:8, pero 4mm, pripojenie sanie/výtlak príruha 40/30mm</p>

DAVID BROWN
 1390, 1394, 1410,
 1412, 1490, 1494,
 1594, 1690, 1694



Symbol 1: X2P4701EPOA

Symbol 2: 0510525313

Symbol 3:

PERO 4 MM, Geom. objem 11 cm³/ot, točivosť vľavo, Φ36,5mm
 osadzovací krúžok, hriadeľ kuželová 1:8, pero 4mm, pripojenie
 sanie/výtlak príruha 30/40mm

Symbol 1: X2P5101EPOA

Symbol 2: 0510625318

Symbol 3:





PERO 4 MM, Geom. objem 17 cm³/ot, točivosť vľavo, Φ36,5mm
 osadzovací krúžok, hriadeľ kuželová 1:8, pero 4mm, pripojenie
 sanie/výtlak príruha 40/30mm



Symbol 1: X2P5302EPOA





Symbol 2: 0510625319





Symbol 3: 0510625362




PERO 4 MM, Geom. objem 19 cm³/ot, točivosť vpravo, Φ36,5mm
 osadzovací krúžok, hriadeľ kuželová 1:8, pero 4mm, pripojenie
 sanie/výtlak príruha 40/30mm

<p>DEUTZ 10006</p>			<p>Symbol 1: X2P5121FSRA Symbol 2: 0510615326 Symbol 3: Geom. objem 17 cm³/ot, točivosť vľavo, Φ50mm osadzovací krúžok, hriadeľ kuželová 1:5, pripojenie sanie/výtlak príruha 40/35mm</p> <p>Symbol 1: X2P5321FSRA Symbol 2: 0510615338 Symbol 3: Tesnenie FKM, Geom. objem 19 cm³/ot, točivosť vľavo, Φ50mm osadzovací krúžok, hriadeľ kuželová 1:5, pripojenie sanie/výtlak príruha 40/35mm</p>
<p>DEUTZ 1006 DEUTZ 1306 DEUTZ 6807 DEUTZ 6807C DEUTZ 7007 DEUTZ 7207C DEUTZ 7807 DEUTZ 7807C DEUTZ 8006 DX 3,70 S.C DX 3,70 VC-4</p>			<p>Symbol 1: 9S221FQA5147 Symbol 2: 0510665382 Symbol 3: 0510665335 Geom. objem 17+11 cm³/ot, točivosť vľavo, Φ50mm osadzovací krúžok, hriadeľ kuželová 1:5, pripojenie sanie/výtlak príruha 40/35mm</p>

<p>DX 3,70 VF DX 3,90VC DX 3,90 FV DX 4,10 DX 4,17 DX 4,30 DX 4,31 DX 82 RM</p>			
<p>DEUTZ 2003 DEUTZ 2004 DEUTZ 6007C DEUTZ 6807 DEUTZ 6807C DEUTZ 7206 DEUTZ 7207 DEUTZ 7807 DEUTZ 7807C DEUTZ 8003 DX 3,10 VC DX 3,10 V DX 3,50 DX 3,70 DX 3,90 (VC- SC) INTRAC 2002</p>			<p>Symbol 1: X2P5121FSRA Symbol 2: 0510615326 Symbol 3:</p> <p>Geom. objem 17 cm³/ot, točivosť vľavo, Φ50mm osadzovací krúžok, hriadeľ kuželová 1:5, pripojenie sanie/výtlak prírubá 40/35mm</p>

<p>DEUTZ 2505 DEUTZ 2506 DEUTZ 3005 DEUTZ 3006 DEUTZ 4005 DEUTZ 4006 DEUTZ 4506 DX 50V DX 55V(2RM)</p>			<p>Symbol 1: X2P4721FSRA Symbol 2: Symbol 3: FKM S007, Geom. objem 11 cm³/ot, točivosť vľavo, Φ50mm osadzovací krúžok, hriadeľ kuželová 1:5, pripojenie sanie/výtlačk príruha 40/35mm</p>
<p>DEUTZ 3,70 DEUTZ 3,90 DEUTZ 5206 DEUTZ 5505 DEUTZ 5506 DEUTZ 6006 DEUTZ 6206 DEUTZ 6806 DEUTZ 7,10 DEUTZ 7006 DX 3,3 (V,C) DX 3,5 (V,C) DEUTZFAHR1102 DEUTZFAHR1202</p>			<p>Symbol 1: X2P4921FSRA Symbol 2: 0510515316 Symbol 3: Geom. objem 14 cm³/ot, točivosť vľavo, Φ50mm osadzovací krúžok, hriadeľ kuželová 1:5, pripojenie sanie/výtlačk príruha 40/35mm</p>

<p>DEUTZ 4007 DEUTZ 4507 DEUTZ 5207 DEUTZ 5207C DEUTZ 600</p>			<p>Symbol 1: X2P4921FSRA Symbol 2: 0510515316 Symbol 3:</p> <p>Symbol 1: X2P5121FSRA Symbol 2: 0510615326 Symbol 3: Geom. objem 17 cm³/ot, točivosť vľavo, Φ50mm osadzovací krúžok, hriadeľ kuželová 1:5, pripojenie sanie/výtlak príruha 40/35mm</p>
<p>DEUTZ 5005 DEUTZ 6005 DEUTZ 6207 DEUTZ 6207C DEUTZ 6507 DEUTZ 6507C</p> <p>DEUTZ 8006 DEUTZ 9005 DEUTZ 9006</p>			<p>Symbol 1: X2P4721FSRA Symbol 2: Symbol 3: FKM S007, Geom. objem 11 cm³/ot, točivosť vľavo, Φ50mm osadzovací krúžok, hriadeľ kuželová 1:5, pripojenie sanie/výtlak príruha 40/35mm</p> <p>Symbol 1: X2P5321FSRA Symbol 2: 0510615338 Symbol 3: FKM S007, Geom. objem 19 cm³/ot, točivosť vľavo, Φ50mm osadzovací krúžok, hriadeľ kuželová 1:5, pripojenie sanie/výtlak</p>






			<p>príruba 40/35mm</p>
<p>DEUTZ Agro Prima 4,51 Agro XTRA 4,47 Agro XTRA 4,57 Agro XTRRA 4,51 DX 4,50 DX 4,51 DX 4,57 DX 4,61 DX 4,70 DX 4,71 DX 6,05 DX 6,06 DX 6,07 DX 92</p>			<p>Symbol 1: 9S221FQA5347 Symbol 2: 0510665368 Symbol 3: L 206,6 MM+14,6 MM; Geometrický objem 19+11 cm³/obr, točivosť vľavo, Φ50, hriadeľ kuželová1:5, pripojenie sanie/výtlač príruba 40/35</p>



<p>DEUTZ</p> <p>AGROSTAR 6,08 AGROSTAR 6,11 AGROSTAR 6,21 DX 3,70VC DX 3,70SC DX 3,70VF DX 3,90 S.C DX 3,9 VC DX 6,10 DX 6,11 DX 6,30 DX 6,31 DX 6,50 DX 6,61</p>			<p>Symbol 1: 9S221HQA5549 Symbol 2: 0510765336 Symbol 3: 0510765315</p> <p>L 218,6 MM+3,5 MM; Geometrický objem 22+14 cm³/obr, točivosť ľavá, Φ50, hriadeľ drážková z=9 DIN5482, pripojenie sanie/výtlač prírub 40/35</p>
<p>DEUTZ</p> <p>AGROSTAR 6,31 AGROSTAR 6,6</p>			<p>Symbol 1: 9S321HQA494551 Symbol 2: 0510565382 Symbol 3:</p> <p>L 324,85 MM; Geometrický objem 14+9+17 cm³/obr, točivosť ľavá, Φ50, hriadeľ drážková z=9 DIN5482, pripojenie sanie/výtlač prírub 40/35</p>







<p>DEUTZ D 30 D 40S D 50</p>			<p>Symbol 1: X2P4532CSRA+25408 Symbol 2: 0510445001 Symbol 3:</p> <p>Geometrický objem 19 cm³/obr, točivosť pravá, Φ80, hriadeľ kuželová 1:5, pripojenie sanie/výtlak príruha 40/35</p>
<p>DEUTZ D 40L (812) DX 36 V</p>			<p>Symbol 1: X2P4721FSRA Symbol 2: Symbol 3:</p> <p>FKM S007, Geometrický objem 11 cm³/obr, točivosť ľavá , Φ50, hriadeľ kuželová 1:5, pripojenie sanie/výtlak príruha 40/35</p>
<p>DEUTZ D 55</p>			<p>Symbol 1: X2P4532CSRA+25408 Symbol 2: 0510445001 Symbol 3:</p>






			<p>Geometrický objem 19 cm³/obr, točivosť pravá, Φ80, hriadeľ kuželová1:5,pripojenie sanie/výtlak príruha 40/35</p> <p>Symbol 1: X2P4721FSRA Symbol 2: Symbol 3:</p> <p>FKM S007, Geometrický objem 11 cm³/obr, točivosť ľavá , Φ50, hriadeľ kuželová1:5, pripojenie sanie/výtlak príruha 40/35</p>
<p>DEUTZ</p> <p>DX 110 DX 120 DX 145 DX 3,60 VSC DX 85 DX 90</p>			<p>Symbol 1: 9S221FQA5149 Symbol 2: 0510665381 Symbol 3: 0510665341</p> <p>FKM; L 208,6 MM + 16,6 MM, Geometrický objem 17+14 cm³/obr, točivosť ľavá, Φ50, hriadeľ kuželová 1:5, pripojenie sanie/výtlak príruha 40/35</p> <p>Symbol 1: 9S221HQA5549 Symbol 2: 0510765336 Symbol 3: 0510765315</p>




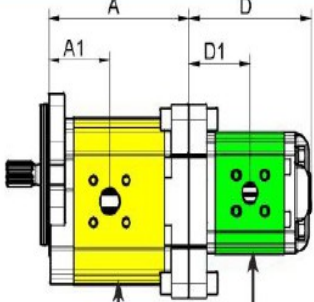

			<p>L 218,6 MM+3,5 MM; Geometrický objem 22+14 cm³/obr, točivosť ľavá , Φ50, hriadeľ drážková z=9 DIN5482, pripojenie sanie/výtlak príruha 40/35</p>
<p>DEUTZ DX 140 DX 160</p>			<p>Symbol 1: X2P5321FSRA Symbol 2: 0510615338 Symbol 3:</p> <p>FKM, Geometrický objem 19 cm³/obr, točivosť ľavá , Φ50, hriadeľ kuželová 1:5, pripojenie sanie/výtlak príruha 40/35</p> <p>Symbol 1: X2P5521HSRA Symbol 2: 0510715313 Symbol 3:</p> <p>FKM, Geometrický objem 22 cm³/obr, točivosť ľavá , Φ50, hriadeľ drážková z=9 DIN5482, pripojenie sanie/výtlak príruha 40/35</p>
			

<p>DEUTZ DX 3,1 V DX 3,50 VF DX 30,30 VF DEUTZ FAHR260 DEUTZ FAHR278</p>			<p>Symbol 1: 9S221FQA4745 Symbol 2: 0510565324 Symbol 3: Geometrický objem 11 cm³/obr +6 cm³/obr, točivosť ľavá, Φ50, pripojenie sanie/výtlak príruha 35/40,dĺžky L=188,6</p>
<p>DEUTZ DX 3,3</p>	 		<p>Symbol 1: X2P5121FSRA Symbol 2: 0510615326 Symbol 3: Geom. objem 17 cm³/ot, točivosť vľavo, Φ50mm osadzovací krúžok, hriadeľ kuželová 1:5, pripojenie sanie/výtlak príruha 40/35mm</p> <p>Symbol 1: X2P5321FSRA Symbol 2: 0510615338 Symbol 3: FKM, Geometrický objem 19 cm³/obr, točivosť ľavá , Φ50, hriadeľ kuželová 1:5, pripojenie sanie/výtlak príruha 40/35</p>


<p>DEUTZ DX 3,90 VF</p>			<p>Symbol 1: X2P5121FSRA Symbol 2: 0510615326 Symbol 3:</p> <p>Geom. objem 17 cm³/ot, točivosť vľavo, Φ50mm osadzovací krúžok, hriadeľ kuželová 1:5, pripojenie sanie/výtlak prírubou 40/35mm</p> <p>Symbol 1: 9S221HQA5549 Symbol 2: 0510765336 Symbol 3: 0510765315</p> <p>L 218,6 MM+3,5 MM; Geometrický objem 22+14 cm³/obr, točivosť ľavá, Φ50, hriadeľ drážková z=9 DIN5482, pripojenie sanie/výtlak prírubou 40/35</p>
-----------------------------	---	--	---

<p>DEUTZ DX 3,70 (SC-2RM) DX 3,90</p>			<p>Symbol 1: X2P5321FSRA Symbol 2: 0510615338 Symbol 3: FKM, Geometrický objem 19 cm³/obr, točivosť ľavá , Φ50, hriadeľ kuželová 1:5, pripojenie sanie/výtlak prírubá 40/35</p>
<p>DEUTZ DX 7,10</p>			<p>Symbol 1: X2P5521HSRA Symbol 2: 0510715313 Symbol 3: FKM, Geometrický objem 22 cm³/obr, točivosť ľavá , Φ50, hriadeľ drážková z=9 DIN5482, pripojenie sanie/výtlak prírubá 40/35</p>
<p>DEUTZ DX 80 DX 86</p>			<p>Symbol 1: 9S221FQA5147 Symbol 2: 0510665382 Symbol 3: 0510665335 Geom. objem 17+11 cm³/ot, točivosť vľavo, Φ50mm osadzovací krúžok, hriadeľ kuželová 1:5, pripojenie sanie/výtlak prírubá 40/35mm</p>

			<p>Symbol 1: 9S221FQA5347 Symbol 2: 0510665368 Symbol 3: L 206,6 MM+14,6 MM; Geometrický objem 19+11 cm³/obr, točivosť vľavo, Φ50, hriadeľ kuželová1:5, pripojenie sanie/výtlačk prírubá 40/35</p>
<p>DEUTZ FAHR M900</p>			<p>Symbol 1: X2P4921FSRA Symbol 2: 0510515328 Symbol 3: 510515316, 510515333 S0288, Geom. objem 14 cm³/ot, točivosť vľavo, Φ50mm osadzovací krúžok, hriadeľ kuželová 1:5, pripojenie sanie/výtlačk prírubá 40/35mm</p>
<p>DEUTZ FAHR RH300</p>			<p>Symbol 1: X2P4741HSRA Symbol 2: 0510525312 Symbol 3: Geom. objem 11 cm³/obr, točivosť vľavo, Φ80,hriadeľ drážková z=9 DIN5482, pripojenie sanie/výtlačk prírubá 40/35</p>

<p>EICHER 3018</p>			<p>Symbol 1: X2P5341HSRA Symbol 2: 2PZ4-20/18-1-866 Symbol 3:</p> <p>Geom. objem 19 cm³/obr, točivosť vľavo, Φ80, hriadeľ drážková z=9 DIN5482, pripojenie sanie/výtlačk prírubá 40/35</p>
<p>EICHER 550 P EICHER 554PS EICHER 565- 566PS3423S</p>			<p>Symbol 1: X2P5141FSRA Symbol 2: 0510625315 Symbol 3:</p> <p>Geom. objem 17 cm³/ot, točivosť vľavo, hriadeľ kuželová 1:5, pripojenie sanie/výtlačk prírubá 35/40mm</p>
<p>FARMER F46258 F47258</p>			<p>Symbol 1: 9M251IQ/CA5736 Symbol 2: 2PZW4C1-25x10-1 Symbol 3:</p> <p>Geometrický objem 26+9,8 cm³/obr, točivosť vľavo, prírubá SAE A \varnothing82,55, hriadeľ drážková 9T 16/32 DP SAE J 498, pripojenie sanie/výtlačk prírubá 40/35 i 30/30</p>

<p>FENDT 102S 106LS 16S FARMER 100R</p>			<p>Symbol 1: X2P5321FSRA Symbol 2: 0510615338 Symbol 3:</p> <p>FKM, Geometrický objem 19 cm³/obr, točivosť ľavá , Φ50, hriadeľ kuželová 1:5, pripojenie sanie/výtlak prírubá 40/35</p>
<p>FENDT 103S 104S 105S 108S</p>			<p>Symbol 1: X2P5321FSRA Symbol 2: 0510615338 Symbol 3:</p> <p>FKM, Geometrický objem 19 cm³/obr, točivosť ľavá , Φ50, hriadeľ kuželová 1:5, pripojenie sanie/výtlak prírubá 40/35</p>
			<p>Symbol 1: X2P5121FSRA Symbol 2: 0510615326 Symbol 3:</p>

			Geom. objem 17 cm ³ /ot, točivosť vľavo, Φ50mm osadzovací krúžok, hriadeľ kuželová 1:5, pripojenie sanie/výtlak prírubá 40/35mm
FENDT 106S 250GT 260S 275GT 3S 4S 5S			Symbol 1: X2P5121FSRA Symbol 2: 0510615326 Symbol 3: Geom. objem 17 cm ³ /ot, točivosť vľavo, Φ50mm osadzovací krúžok, hriadeľ kuželová 1:5, pripojenie sanie/výtlak prírubá 40/35mm
FENDT 108LS			Symbol 1: X2P5321FSRA Symbol 2: 0510615338 Symbol 3: FKM, Geometrický objem 19 cm ³ /obr, točivosť ľavá , Φ50, hriadeľ kuželová 1:5, pripojenie sanie/výtlak prírubá 40/35 Symbol 1: X2P5341HSRA Symbol 2: 2PZ4-20/18-1-866



Symbol 3:

Geom. objem 19 cm³/obr,točivosť vľavo, Φ 80,hriadeľ drážková z=9
DIN5482, pripojenie sanie/výtlak príruha 40/35

Symbol 1: X2P5141HSRA

Symbol 2: 0510625317


Symbol 3:

Geom. objem 17 cm³/obr,točivosť vľavo, Φ 80,hriadeľ drážková z=9
DIN5482, pripojenie sanie/výtlak príruha 40/35

<p>FENDT 108LSA FAVORIT 611S</p>			<p>Symbol 1: X2P5141HSRA Symbol 2: 0510625317 Symbol 3:</p> <p>Geom. objem 17 cm³/obr, točivosť vľavo, Φ80, hriadeľ drážková z=9 DIN5482, pripojenie sanie/výtlačk prírubá 40/35</p>
<p>FENDT 200S 200V 203P 203V</p>			<p>Symbol 1: X2P4921FSRA Symbol 2: 0510515316 Symbol 3:</p> <p>Geom. objem 14 cm³/ot, točivosť vľavo, Φ50mm osadzovací krúžok, hriadeľ kuželová 1:5, pripojenie sanie/výtlačk prírubá 40/35mm</p>
<p>FENDT 204P 205P 304 LSA 305 LSA 306 LSA 307 LSA 308 LSA 309 LSA</p>			<p>Symbol 1: 9S221FQA5149 Symbol 2: 0510665381 Symbol 3: 0510665341</p> <p>FKM; L 208,6 MM + 16,6 MM, Geometrický objem 17+14 cm³/obr, točivosť vľavo, Φ50, hriadeľ kuželová 1:5, pripojenie sanie/výtlačk prírubá 40/35</p>

310 LSA 311 LSA 312 LSA 33 LSA			
FENDT 205 206 207 250V 260V 270V			Symbol 1: 9S221FQA4745 Symbol 2: 0510565324 Symbol 3: Geometrický objem 11 cm ³ /obr +6 cm ³ /obr, točivosť vľavo, Φ50, pripojenie sanie/výtlačk príruha 35/40,dĺžka L=188,6
FENDT 247 248 270P 275S 297			Symbol 1: 9S221FQA5147 Symbol 2: 0510665382 Symbol 3: 0510665335 Geometrický objem 17 + 11 cm ³ /obr, točivosť vľavo, Φ50, hriadeľ kuželová 1:5, pripojenie sanie/výtlačk príruha 40/35

FENDT
303 LS
309 LS
380 GT



Symbol 1: 9S221FQA5147
Symbol 2: 0510665382
Symbol 3: 0510665335

Geometrický objem 17 + 11 cm³/obr, točivosť vľavo, Φ50, hriadeľ kuželová 1:5, pripojenie sanie/výtlak príruha 40/35



Symbol 1: X2P5121FSRA
Symbol 2: 0510615326
Symbol 3:

Geom. objem 17 cm³/ot, točivosť vľavo, Φ50mm osadzovací krúžok, hriadeľ kuželová 1:5, pripojenie sanie/výtlak príruha 40/35mm

FENDT
 304LS
 305LS
 306LS
 308 LS



Symbol 1: X2P5121FSRA

Symbol 2: 0510615326

Symbol 3:

Geom. objem 17 cm³/ot, točivosť vľavo, Φ50mm osadzovací krúžok, hriadeľ kuželová 1:5, pripojenie sanie/výtlak prírubou 40/35mm




Symbol 1: X2P5321FSRA

Symbol 2: 0510615338

Symbol 3:

FKM, Geometrický objem 19 cm³/obr, točivosť ľavá, Φ50, hriadeľ kuželová 1:5, pripojenie sanie/výtlak prírubou 40/35



Symbol 1: 9S221FQA5147

Symbol 2: 0510665382

Symbol 3: 0510665335

Geometrický objem 17 + 11 cm³/obr, točivosť vľavo, Φ50, hriadeľ kuželová 1:5, pripojenie sanie/výtlak prírubou 40/35

<p>FENDT 600S 610S 612 LS 612 S 614 LS 615 LS FARMER 600 FAVORIT</p>			<p>Symbol 1: X2P5341HSRA Symbol 2: 2PZ4-20/18-1-866 Symbol 3:</p> <p>Geometrický objem 19 cm³/obr, točivosť vľavo, Φ80, hriadeľ kuželová z=9 DIN5482, pripojenie sanie/výtlak príruha 40/35</p>
<p>FENDT 610</p>			<p>Symbol 1: X2P4721FSRA Symbol 2: Symbol 3:</p> <p>FKM S007, Geometrický objem 11 cm³/obr, točivosť vľavo, Φ50, hriadeľ kuželový 1:5, pripojenie sanie/výtlak príruha 40/35</p>

FENDT
611 LS



Symbol 1: X2P4721FSRA

Symbol 2:

Symbol 3:

FKM S007, Geometrický objem 11 cm³/obr, točivosť vľavo, Φ50, hriadel' kuželový 1:5, pripojenie sanie/výtlačk príruha 40/35



Symbol 1: X2P5141HSRA

Symbol 2: 0510625317

Symbol 3:

Geom. objem 17 cm³/obr, točivosť vľavo, Φ80, hriadel' drážková z=9 DIN5482, pripojenie sanie/výtlačk príruha 40/35




Symbol 1: X2P5341HSRA

Symbol 2: 2PZ4-20/18-1-866

Symbol 3:

Geometrický objem 19 cm³/obr, točivosť vľavo, Φ80, hriadel' drážková z=9 DIN5482, pripojenie sanie/výtlačk príruha 40/35

FENDT
 611 LSA
 612 LSA
 614 LSA
 615 LSA




Symbol 1: 9S221FQA5347

Symbol 2: 0510665368

Symbol 3:

L 206,6 MM+14,6 MM; Geometrický objem 19+11 cm³/obr, točivosť vľavo, Φ50, hriadeľ kuželová 1:5, pripojenie sanie/výtlač príruha 40/35



Symbol 1: 9S221HQA5549

Symbol 2: 0510765336

Symbol 3: 0510765315

L 218,6 MM+3,5 MM; Geometrický objem 22+14 cm³/obr, točivosť ľavá, Φ50, hriadeľ kuželová, pripojenie sanie/výtlač príruha 40/35

Symbol 1: 9S241HQA5347





Symbol 2: 0510665375

Symbol 3:

L 206,6 MM+5,1 MM; Geometrický objem 19 + 11 cm³/obr, točivosť vľavo, Φ80, hriadeľ drážková z=9 DIN5482, pripojenie sanie/výtlač príruha 40/35

			
<p> FIAT 100.90 1180 255141 257501 259536 </p>			<p> Symbol 1: X2P5102EPOA Symbol 2: 0510625016 Symbol 3: KLIN 4 MM, Geometrický objem 17 cm³/obr, točivosť vpravo, Φ36,5, hriadeľ kuželová 1/8, pripojenie sanie/výtlač prírubá 40/30 </p>
<p> FIAT 100.90-1 11.80 13.80 55.90-2RM 60.94 DT 65.90-2RM 70.90-2RM 80.90-1 </p>			<p> Symbol 1: X2P4712FSZX-CB Symbol 2: 0510525060 Symbol 3: NA Dopyt; 11 cm³/obr+ delič CB; Φ50; hriadeľ kuželová 1:5 </p>

82.94-2RM 85.90-2RM 980.11			
FIAT 100.90-2 262057 263975 82.94-4RM 85.90 DT 88.93 88.94			Symbol 1: X2P4902ESZ+CB Symbol 2: 0510525028 Symbol 3:
FIAT 1000 1300 1300S 420 600			Symbol 1: X2P4502E00A Symbol 2: 0510425011 Symbol 3: 0510425032 KLIN 4 MM; Geometrický objem 9 cm ³ /obr, točivosť pravá, Φ36,5, hriadeľ kuželová 1:8, pripojenie sanie/výtlak prírubá 30/30

<p>FIAT 1000S 850</p>			<p>Symbol 1: X2P4502EOOA Symbol 2: 0510425011 Symbol 3: 0510425032</p> <p>KLIN 4 MM; Geometrický objem 9 cm³/obr, točivosť pravá, Φ36,5, hriadel' kuželová 1:8, pripojenie sanie/výtlak príruha 30/30</p> <p>Symbol 1: X2P5102EPOA Symbol 2: 0510625016 Symbol 3:</p> <p>KLIN 4 MM, Geometrický objem 17 cm³/obr, točivosť vpravo, Φ36,5, hriadel' kuželová 1/8, pripojenie sanie/výtlak príruha 40/30</p>
<p>FIAT 110.90 160.90 180.90 255142 257502 259537 72.94-4RM</p>			<p>Symbol 1: X2P4902ESZ+CB Symbol 2: 0510525028 Symbol 3:</p>

			<p>Symbol 1: X2P5301EPOA Symbol 2: 0510625362 Symbol 3: 0510625362</p> <p>KLIN 4 MM, Geometrický objem 19 cm³/obr, točivosť ľavá, Φ36,5, hriadel' kuželový 1:8, pripojenie sanie/výtlak prírubá 40/30</p>
<p>FIAT 115.90 130.90 140.90</p>			<p>Symbol 1: X2P4902ESZ+CB Symbol 2: 0510525028 Symbol 3:</p> <p>Symbol 1: X2P5102EPOA Symbol 2: 0510625016 Symbol 3:</p> <p>KLIN 4 MM, Geometrický objem 17 cm³/obr, točivosť vpravo, Φ36,5, hriadel' kuželová 1/8, pripojenie sanie/výtlak prírubá 40/30</p>

			
<p> FIAT 115.90H-Z WOM 1180 Z WOM 1280 c Z WOM 130.90 Z WOM 1380 Z WOM 140.90 Z WOM 1580 Z WOM 1580T Z WOM 160.90 Z WOM 180.90.Z WOM 1880 Z WOM 200 211 215 220 </p>			<p> Symbol 1: X2P4301E00A Symbol 2: 0510325308 Symbol 3: KLIN 4 MM, Geometrický objem 6 cm³/obr, točivosť vľavo, Φ36,5, hriadeľ kuželová 1:8, pripojenie sanie/výtlak príruha 30/30 </p>

FIAT
1280
55.90
65.94-4RM
60.90-2RM



Symbol 1: X2P4712FSZX-CB
Symbol 2: 0510525060
Symbol 3:

NA Dopyt; 11 cm³/obr+ delič CB; Φ50; hriadeľ kuželová 1:5

Symbol 1: X2P5102EPOA
Symbol 2: 0510625016
Symbol 3:

KLIN 4 MM, Geometrický objem 17 cm³/obr, točivosť vpravo, Φ36,5, hriadeľ kuželová 1/8, pripojenie sanie/výtlačk prírubá 40/30

<p>FIAT 1380 1580 1580T 1880 72.94-2RM 88.93-2RM 88.94-2RM</p>			<p>Symbol 1: X2P4712FSZX-CB Symbol 2: 0510525060 Symbol 3:</p> <p>NA Dopyt; 11 cm³/obr+ delič CB; Φ50; hriadeľ kuželová 1:5</p> <p>Symbol 1: X2P5301EPOA Symbol 2: 0510625362 Symbol 3: 0510625362</p> <p>KLIN 4 MM, Geometrický objem 19 cm³/obr, točivosť ľavá, Φ36,5, hriadeľ kuželový 1:8, pripojenie sanie/výtlač príruha 40/30</p>
<p>FIAT 250</p>			<p>Symbol 1: X2P4302E00A Symbol 2: 0510325008 Symbol 3</p> <p>KLIN 4 MM, Geometrický objem 6 cm³/obr, točivosť vpravo, Φ36,5, hriadeľ kuželová 1:8, pripojenie sanie/výtlač príruha 30/30</p> <p>Symbol 1: X2P4501E00A</p>

			<p>Symbol 2: 0510425309 Symbol 3:</p> <p>KLIN 4 MM; Geometrický objem 9 cm³/obr, točivosť ľavá, Φ36,5, hriadeľ kuželová 1:8, pripojenie sanie/výtlak príruha 30/30</p>
<p>FIAT 300</p>			<p>Symbol 1: X2P4302E00A Symbol 2: 0510325008 Symbol 3</p> <p>KLIN 4 MM, Geometrický objem 6 cm³/obr, točivosť vpravo, Φ36,5, hriadeľ kuželová 1:8, pripojenie sanie/výtlak príruha 30/30</p>
			<p>Symbol 1: X2P4502E00A Symbol 2: 0510425011 Symbol 3: 0510425032</p>

			KLIN 4 MM; Geometrický objem 9 cm ³ /obr, točivosť pravá, Φ36,5, hriadeľ kuželová 1:8, pripojenie sanie/výtlak prírubá 30/30
FIAT 311 312 315 400 411 450DT 455 460 470 500SDT 555 655 70C 715 715 DT 850 DT AD 18 FL8AD7 OM 850 SOM25R SOM30B			Symbol 1: X2P4501E00A Symbol 2: 0510425309 Symbol 3: KLIN 4 MM; Geometrický objem 9 cm ³ /obr, točivosť ľavá, Φ36,5, hriadeľ kuželová 1:8, pripojenie sanie/výtlak prírubá 30/30

FIAT 350



Symbol 1: X2P4501E00A
Symbol 2: 0510425309
Symbol 3:






KLIN 4 MM; Geometrický objem 9 cm³/obr, točivosť ľavá, Φ36,5, hriadeľ kuželová 1:8, pripojenie sanie/výtlak príruha 30/30

Symbol 1: X2P4502E00A
Symbol 2: 0510425011
Symbol 3: 0510425032

KLIN 4 MM; Geometrický objem 9 cm³/obr, točivosť pravá, Φ36,5, hriadeľ kuželová 1:8, pripojenie sanie/výtlak príruha 30/30

Symbol 1: X2P4302E00A
Symbol 2: 0510325008
Symbol 3:

KLIN 4 MM, Geometrický objem 6 cm³/obr, točivosť vpravo, Φ36,5, hriadeľ kuželová 1:8, pripojenie sanie/výtlak príruha 30/30

<p>FIAT 350DTS SOM20D SOM25D</p>			<p>Symbol 1: X2P4302E00A Symbol 2: 0510325008 Symbol 3:</p> <p>KLIN 4 MM, Geometrický objem 6 cm³/obr, točivosť vpravo, Φ36,5, hriadeľ kuželová 1:8, pripojenie sanie/výtlak príruha 30/30</p>
<p>FIAT 415</p>	 		<p>Symbol 1: X2P4502E00A Symbol 2: 0510425011 Symbol 3: 0510425032</p> <p>KLIN 4 MM; Geometrický objem 9 cm³/obr, točivosť pravá, Φ36,5, hriadeľ kuželová 1:8, pripojenie sanie/výtlak príruha 30/30</p> <p>Symbol 1: X2P4501E00A Symbol 2: 0510425309 Symbol 3:</p> <p>KLIN 4 MM; Geometrický objem 9 cm³/obr, točivosť ľavá, Φ36,5, hriadeľ kuželová 1:8, pripojenie sanie/výtlak príruha 30/30</p>

FIAT 440
446
450
540S



Symbol 1: X2P4501E00A
Symbol 2: 0510425309
Symbol 3:

KLIN 4 MM; Geometrický objem 9 cm³/obr, točivosť ľavá, Φ 36,5, hriadeľ kuželová 1:8, pripojenie sanie/výtlač príruha 30/30






Symbol 1: X2P4702E00A
Symbol 2: 0510525046
Symbol 3: 0510525011



KLIN 4 MM ILEN NA OBJEDNAVKU, Geometrický objem 11 cm³/obr, točivosť pravá, Φ 36,5, hriadeľ kuželová 1:8, pripojenie sanie/výtlač príruha 30/30



FIAT 440V 540			Symbol 1: X2P4702E00A Symbol 2: 0510525046 Symbol 3: 0510525011 KLIN 4 MM ILEN NA OBJEDNAVKU, Geometrický objem 11 cm ³ /obr, točivosť pravá, Φ36,5, hriadeľ kuželová1:8, pripojenie sanie/výtlač príruha 30/30
FIAT 45.66 45.76V 480 50.86V.VDT 500A 55.46 55.66 55.66LP 55.76VFDT 60.66 60.66P/F 60.76VFDT 62.86 FDT 65.66 FIAT 70.56 70.66 70.76 70.86FDT 72.86			Symbol 1: X2P4702EPOA Symbol 2: 0510525042 Symbol 3: 0510525046 KLIN 4 MM;Geometrický objem 11 cm ³ /obr, točivosť pravá, Φ36,5, hriadeľ kuželová1:8, pripojenie sanie/výtlač príruha 40/30







FIAT 470SP 550 550DT 612 615 6OM500 6OM650 750DT OM 35 OM45 SOM55			Symbol 1: X2P4701E00A Symbol 2: 0510525344 Symbol 3: KLIN 4 MM, Geometrický objem 11 cm ³ /obr, točivosť ľavá, Φ36,5hriadeľ kuželová1:8, pripojenie sanie/výtlak príruha 30/30
FIAT 474 570 580 60.66 600/DT 640 670 680 750 780 880			Symbol 1: X2P4502E00A Symbol 2: 0510425011 Symbol 3: 0510425032 KLIN 4 MM; Geometrický objem 9 cm ³ /obr, točivosť pravá, Φ36,5, hriadeľ kuželová 1:8, pripojenie sanie/výtlak príruha 30/30 Symbol 1: X2P4701E00A Symbol 2: 0510525344 Symbol 3: KLIN 4 MM, Geometrický objem 11 cm ³ /obr, točivosť ľavá, Φ36,5hriadeľ kuželová1:8, pripojenie sanie/výtlak príruha 30/30

			
<p>FIAT 480/8 480S 70.66P/F 80.66</p>			<p>Symbol 1: X2P4702EPOA Symbol 2: 0510525042 Symbol 3: 0510525046</p> <p>KLIN 4 MM; Geometrický objem 11 cm³/obr, točivosť pravá, Φ36,5, hriadeľ kuželová 1:8, pripojenie sanie/výtlak príruha 40/30</p> <hr/> <p>Symbol 1: X2P4501E00A Symbol 2: 0510425309 Symbol 3:</p> <p>KLIN 4 MM; Geometrický objem 9 cm³/obr, točivosť ľavá, Φ36,5, hriadeľ kuželová 1:8, pripojenie sanie/výtlak príruha 30/30</p>
			

<p>FIAT 55.66 SOM25 SOM35 V/F</p>			<p>Symbol 1: X2P4502E00A Symbol 2: 0510425011 Symbol 3: 0510425032</p> <p>KLIN 4 MM; Geometrický objem 9 cm³/obr, točivosť pravá, Φ36,5, hriadeľ kuželová 1:8, pripojenie sanie/výtlačk prírubá 30/30</p>
<p>FIAT 55.86VFDT 60.86FDT 82.93-4RM</p>	 		<p>Symbol 1: X2P4702EPOA Symbol 2: 0510525042 Symbol 3: 0510525046</p> <p>KLIN 4 MM; Geometrický objem 11 cm³/obr, točivosť pravá, Φ36,5, hriadeľ kuželová 1:8, pripojenie sanie/výtlačk prírubá 40/30</p> <p>Symbol 1: X2P5301EPOA Symbol 2: 0510625362 Symbol 3: 0510625362</p> <p>KLIN 4 MM, Geometrický objem 19 cm³/obr, točivosť ľavá, Φ36,5, hriadeľ kuželový 1:8, pripojenie sanie/výtlačk prírubá 40/30</p>

<p>FIAT 60.56 65.46</p>			<p>Symbol 1: X2P4702EPOA Symbol 2: 0510525042 Symbol 3: 0510525046</p> <hr/> <p>KLIN 4 MM; Geometrický objem 11 cm³/obr, točivosť pravá, Φ36,5, hriadeľ kuželová1:8, pripojenie sanie/výtlač príruha 40/30</p> <hr/> <p>Symbol 1: X2P4701E00A Symbol 2: 0510525344 Symbol 3:</p> <p>KLIN 4 MM, Geometrický objem 11 cm³/obr, točivosť ľavá, Φ36,5hriadeľ kuželová1:8, pripojenie sanie/výtlač príruha 30/30</p>
-----------------------------	---	--	---

			<p>KLIN 4 MM, Geometrický objem 17 cm³/obr, točivosť pravá, Φ36,5,hriadeľ kuželová 1/8, pripojenie sanie/výtlak príruha 40/30</p>
<p>FIAT 650</p>			<p>Symbol 1: X2P4701E00A Symbol 2: 0510525344 Symbol 3:</p> <p>KLIN 4 MM, Geometrický objem 11 cm³/obr, točivosť ľavá, Φ36,5,hriadeľ kuželová1:8, pripojenie sanie/výtlak príruha 30/30</p> <p>Symbol 1: X2P4501E00A Symbol 2: 0510425309 Symbol 3:</p> <p>KLIN 4 MM; Geometrický objem 9 cm³/obr, točivosť ľavá, Φ36,5, hriadeľ kuželová 1:8, pripojenie sanie/výtlak príruha 30/30</p>

<p>FIAT 70.86LP-FDT 82.86LP-FDT STANDART 50.86V.VDT</p>			<p>Symbol 1: X2P5301EPOA Symbol 2: 0510625362 Symbol 3: 0510625362</p> <p>KLIN 4 MM; Geometrický objem 19 cm³/obr, točivosť ľavá, Φ36,5, hriadeľ kuželová 1:8, pripojenie sanie/výtlak príruha 40/30</p>
<p>FIAT 800</p>			<p>Symbol 1: X2P4502EPOA Symbol 2: 0510425011 Symbol 3: 0510425032</p> <p>KLIN 4 MM; Geometrický objem 9 cm³/obr, točivosť pravá, Φ36,5, hriadeľ kuželová 1:8, pripojenie sanie/výtlak príruha 40/30</p>
<p>FIAT 85.90</p>			<p>Symbol 1: X2P5102EPOA Symbol 2: 0510625016 Symbol 3:</p> <p>KLIN 4 MM, Geometrický objem 17 cm³/obr, točivosť pravá, Φ36,5, hriadeľ kuželová 1/8, pripojenie sanie/výtlak príruha 40/30</p> <p>Symbol 1: X2P5301EPOA Symbol 2: 0510625362</p>

			<p>Symbol 3: 0510625362</p> <p>KLIN 4 MM; Geometrický objem 19 cm³/obr, točivosť ľavá, Φ36,5, hriadeľ kuželová 1:8, pripojenie sanie/výtlak príruha 40/30</p>
<p>FIAT 880/5</p>	 		<p>Symbol 1: X2P4712FSZX-CB Symbol 2: 0510525060 Symbol 3:</p> <p>NA Dopyt; 11 cm³/obr+ delič CB; Φ50; hriadeľ kuželová 1:5</p> <p>Symbol 1: X2P4702EPOA Symbol 2: 0510525042 Symbol 3: 0510525046</p> <p>KLIN 4 MM; Geometrický objem 11 cm³/obr, točivosť pravá, Φ36,5, hriadeľ kuželová 1:8, pripojenie sanie/výtlak príruha 40/30</p>

<p>FIAT 90.90-2ZYLINDER</p>			<p>Symbol 1: X2P4902ESZ+CB Symbol 2: 0510525028 Symbol 3:</p> <p>Symbol 1: X2P4712FSZX-CB Symbol 2: 0510525060 Symbol 3:</p> <p>NA Dopyt; 11 cm³/obr+ delič CB; Φ50; hriadeľ kuželová 1:5</p>

<p>FIAT F100 F110 115F120 F130 F140 NEW WINNER</p>			<p>Symbol 1: X2P5302EPOA Symbol 2: 0510625319 Symbol 3: 0510625362</p> <p>KLIN 4 MM, Geometrický objem 19 cm³/obr, točivosť pravá, Φ36,5, hriadeľ kuželová1:8, pripojenie sanie/výtlačk prírubá 40/30</p>
<p>FORTSCHRITT E525 E527</p>			<p>Symbol 1: 9S222HQA4941 Symbol 2: 2PZW4-14x4-2-846 Symbol 3: HY/ZFF511/14+4R206</p> <p>Geometrický objem 14+4 cm³/obr, točivosť pravá, Φ50, hriadeľ drážková z=9 DIN5482, pripojenie sanie/výtlačk prírubá 40/35</p>